

La gamma

NON ESPANDIBILE

ESPANDIBILE

Con display



SA 12

SA 20



XT 20

Senza display




EC 12

EC 20



EX 20

Scheda nuda



CN 12

CN 20

VERSIONI SPECIALI

INTERFACCE

ALIMENTATORI



SA 12 L

Controllo livello
con display



Moduli convertitori
analogici



Moduli di alimentazione
a commutazione

SENSORI DI TEMPERATURA

PROGRAMMAZIONE

TENUTA STAGNA



Condotte d'aria

Esterno



Cavo



Ambiente

Sonda immersa/
decentrata



Software



Piastra di copertura
stagna rigida



EEPROM
memory module

New

INTERFACCE UOMO/MACCHINA



Display LCD esterno



Display LED esterno

CONTROLLO DI MOTORE CC



Versione 1 motore



Versione 2 motori

VERSIONE CLIMA+



Controllore logico


Funzionamento da -30 a +70° C

VERSIONE ESTRAIBILE

POTENZIOMETRO



Kit di connettori



Ø 22mm

MODEMS



Kit Modem GSM




Kit Modem RTC

Display




Visualizzazione valori numerici



Visualizzazione messaggi, valori alfanumerici e parametraggio

Interfacce



Comunicazione esterna del controllore logico

