

# armadi e contenitori pc



## Areta pc

Si tratta di un fronte completo, montato su apposito telaio, da applicare direttamente alla struttura dell'armadio Areta.

Il fronte comprende:

- portello serigrafato per visione monitor, sostenuto in apertura da molle a gas
- ribaltina con piano per fissaggio tastiera
- pannello trasparente di accesso alla CPU con guarnizione per protezione IP
- porta inferiore.

L'utilizzo di materiali plastici (ABS) ha reso possibile forme estetiche gradevoli e una maggiore leggerezza.

Il sostegno monitor è regolabile quindi adattabile ad una visione ottimale.

Regolabile è anche il sostegno CPU.

Altri accessori sono:

- ripiano fisso e scorrevole per la stampante
- piano per fissaggio tastiera con cursore sfilabile per l'utilizzo del mouse.

**DISPONIBILE NELLA VERSIONE MONTATA E IN KIT.**

## Areta pc con cassetto estraibile

È realizzato direttamente sulla struttura Areta con porta posteriore per agevolare cablaggi e collegamenti interni.

Composizione frontale:

- portello superiore per visione monitor con vetro di sicurezza serigrafato sostenuto da eleganti profili in alluminio verniciato
- sostegno monitor regolabile
- cassetto tastiera (con frontale ribaltabile e completo di ripiano mouse) alloggiato in un involucro stagno che assicura il grado IP all'interno dell'armadio anche in condizioni di lavoro
- porta inferiore per accesso ad eventuali periferiche, CPU (tower) o altro.

## contenitori pc

In affiancamento agli armadi pc la ETA propone due versioni di contenitori con colonna di sostegno.

In un caso viene riproposta la parte superiore dell'Areta pc, grado di protezione IP 55.

Nel secondo caso la ribaltina è sostituita dal cassetto tastiera con ripiano per mouse, accessibile con portina ribaltabile.

# Areta pc

## verniciatura

- Con polveri termoindurenti epossipoliestere ciclo standard ETA.
- struttura, porta e parete posteriore: colore RAL 7032 bucciato.
  - tetto, fondo e telaio: colore RAL 7025 bucciato.

## composizione

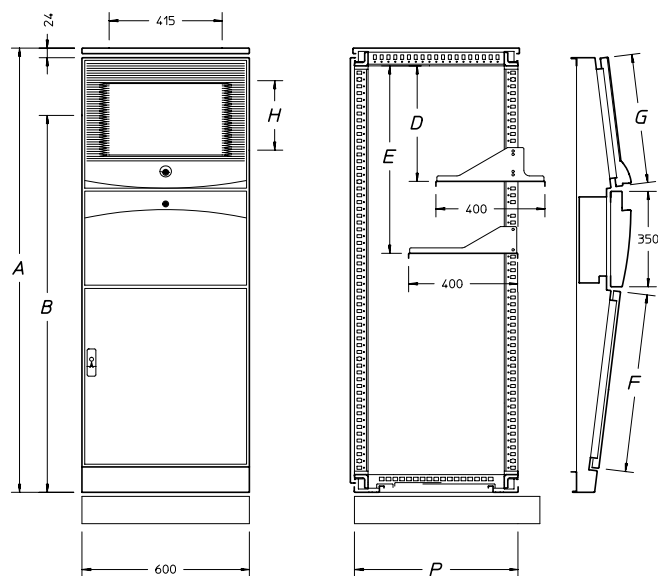
- struttura ARETA con porta o pannello posteriori
- struttura pc frontale completa
- ripiano monitor
- ripiano CPU.

## grado di protezione

- IP 55.

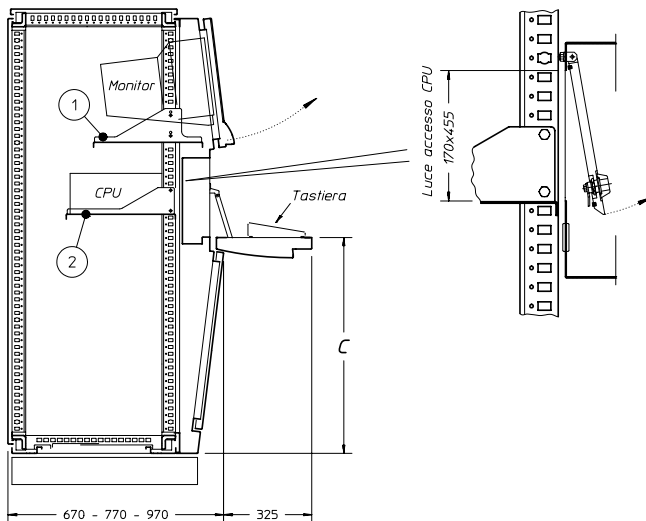
## Ordinare separatamente:

- pannelli laterali (vedere a pag. 71).



## ARETA pc montato con porta posteriore

codice		dimensioni armadio	
mod.	art.	A	P
ATPC	061605FP	1609	500
	061606FP		600
	061608FP		800
	061805FP	1809	500
	061806FP		600
	061808FP		800
	062005FP	2009	500
	062006FP		600
062008FP	800		



## ARETA pc montato con pannello posteriore

codice		dimensioni armadio	
mod.	art.	A	P
ATPC	061605FR	1609	500
	061606FR		600
	061608FR		800
	061805FR	1809	500
	061806FR		600
	061808FR		800
	062005FR	2009	500
	062006FR		600
062008FR	800		

1	supporto monitor	WTMO	000600
2	supporto CPU	WTPU	000600

## ARETA pc

altezza	dimensioni							
	A	B	C	D	E	F	G	H
1600	1609	1320	790	424	688	653	475	260
1800	1809	1520	890	524	788	753	575	300
2000	2009	1820	890	624	1088	753	775	415



# Areta pc

## ARETA pc in kit

dimensioni armadio			tetto + fondo	fronte PC (*)	porte (*)	pannello posteriore (*)
L	A	P				
600	1600	500	ATTF-060050	ATPC-060160	ATPO-060160	ATRE-060160
600	1600	600	ATTF-060060	ATPC-060160	ATPO-060160	ATRE-060160
600	1600	800	ATTF-060080	ATPC-060160	ATPO-060160	ATRE-060160
600	1800	500	ATTF-060050	ATPC-060180	ATPO-060180	ATRE-060180
600	1800	600	ATTF-060060	ATPC-060180	ATPO-060180	ATRE-060180
600	1800	800	ATTF-060080	ATPC-060180	ATPO-060180	ATRE-060180
600	2000	500	ATTF-060050	ATPC-060200	ATPO-060200	ATRE-060200
600	2000	600	ATTF-060060	ATPC-060200	ATPO-060200	ATRE-060200
600	2000	800	ATTF-060080	ATPC-060200	ATPO-060200	ATRE-060200

(\*) Fronte pc, porte, pannelli posteriori vengono forniti con coppia di montanti strutturali.

### Ordinare separatamente:

- ripiano monitor e CPU (1) (2). (vedere a pag. 162)
- pannelli laterali (vedere a pag. 71).

## FRONTE PC ATPC realizzazione/composizione

Il fronte pc comprende:

- telaio in lamiera di acciaio sp. 20/10
- portello trasparente serigrafato per visione monitor in lamiera di acciaio con rivestimento termoplastico
  - ribaltina con piano per fissaggio tastiera in lamiera di acciaio sp. 15/10
- porta inferiore in lamiera di acciaio sp. 20/10
- portello trasparente con guarnizione per protezione e accesso alla CPU in plexiglass
  - passacavi per cavi tastiera e mouse
  - biadesivo per fissaggio tastiera
- guarnizione e accessori di montaggio
  - coppia montanti strutturali.

### verniciatura

Telaio: colore RAL 7025 bucciato.

Pannelli frontali e ribaltina: grigio alluminio bucciato.

- Per verniciatura armadio diversa da RAL 7032 bucciato i pannelli frontali e la ribaltina rimarranno grigio alluminio bucciato.

dimensione max tastiera			
versione	larg.	altezza	prof.
standard	500	80	255
con cassetto mouse		55	240





# Areta pc con cassetto estraibile



## realizzazione/composizione

Il fronte pc con cassetto estraibile comprende:

- struttura con porta posteriore
- portello trasparente serigrafato per visione monitor
- cassetto estraibile con fronte ribaltabile completo di ripiano mouse sfilabile
- portello inferiore
- involucro stagno per separazione vano tastiera/armadio
- passacavi per tastiera e mouse
- biadesivo per fissaggio tastiera
- sostegno monitor.

## verniciatura

Con polveri termoindurenti epossipoliestere ciclo standard ETA

colore: RAL 7032 bucciato.

Profili in alluminio per fissaggio pannello trasparente

colore: RAL 7025.

## grado di protezione

- IP 55.

## Ordinare separatamente:

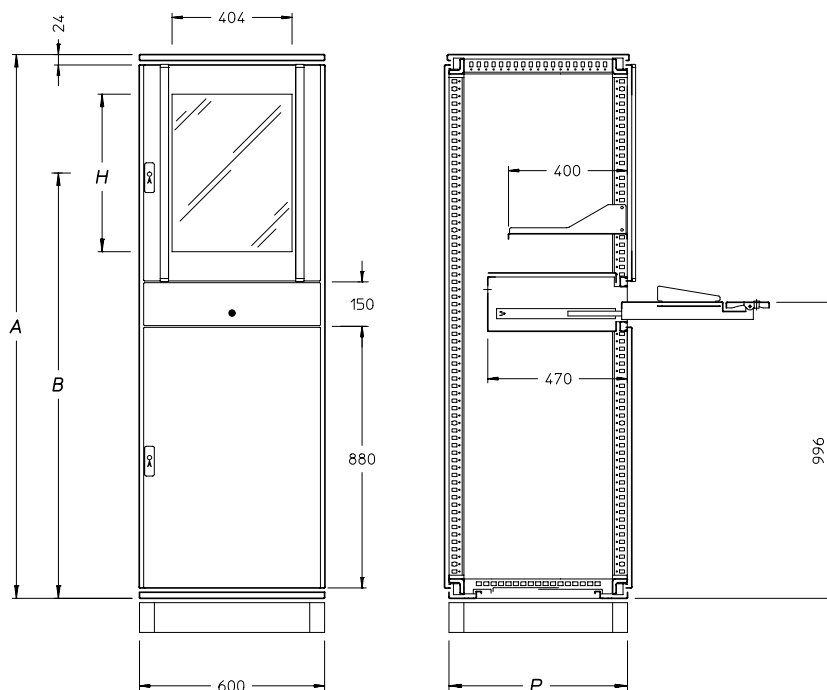
- pareti laterali (vedere a pag. 71)
  - golfari e/o squadrette di sollevamento (vedere a pag. 76)
  - zoccolo (vedere a pag. 72).
- sostegno CPU codice: WTPU-000600.

altezza armadio	dimensioni		
	A	B	H
1800	1809	1420	530
2000	2009	1520	730

Dimensioni max tastiera:

- larghezza 500 mm
- altezza 50 mm
- profondità 230 mm.


codice		dimensioni armadio	
mod.	art.	A	P
ATPC	061806CE	1809	600
	061808CE		800
	062006CE	2009	600
	062008CE		800



# accessori complementari

## PIANO SCORREVOLE WTRS

Realizzato in lamiera sp. 15/10.  
Portata max kg. 30.

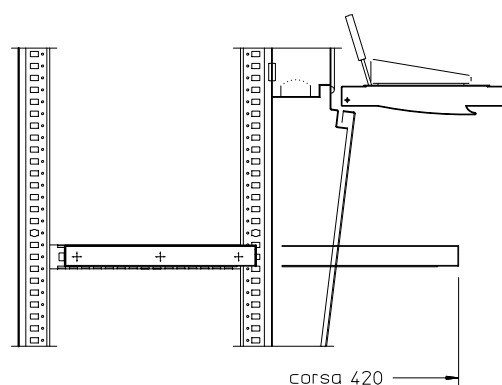


codice		descrizione	fornitura
mod.	art.		
WTRS	000600	piano scorrevole (portata max 30 kg.)*	pezzo singolo con guide telescopiche

**\*Ordinare separatamente:**  
• **profili di montaggio WTPR.**

## profili di montaggio per WTRS

codice		descrizione	fornitura	prof. armadio
mod.	art.			
WTPR	050040CP	profilo montaggio	confezione 2 pezzi	400
	050050CP			500
	050060CP			600
	050080CP			800

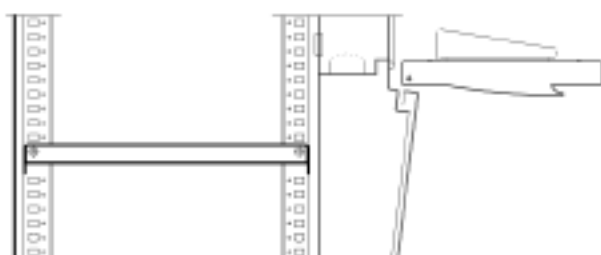


## RIPIANO FISSO WTRP


Realizzato in lamiera sp. 20/10.



codice		descrizione	profondità armadio	fornitura
mod.	art.			
WTRP	060050	ripiano	514	pezzo singolo con accessori di montaggio
	060060		614	
	060080		814	



# accessori complementari



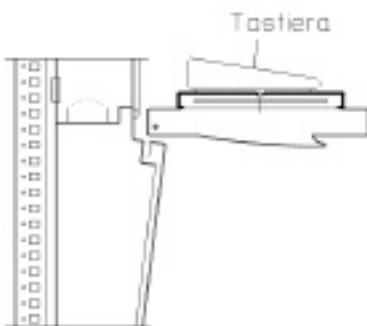
PIANO TASTIERA ACCESSORIO MOUSE WTMS  
Piano tastiera in lamiera sp. 15/10  
con ripiano mouse sfilabile lateralmente.

codice		descrizione	fornitura
mod.	art.		
WTMS	001	piano tastiera con ripiano mouse sfilabile lateralmente	pezzo singolo con accessori di montaggio



## dimensione massima tastiera

larghezza	altezza	profondità
500	55	240

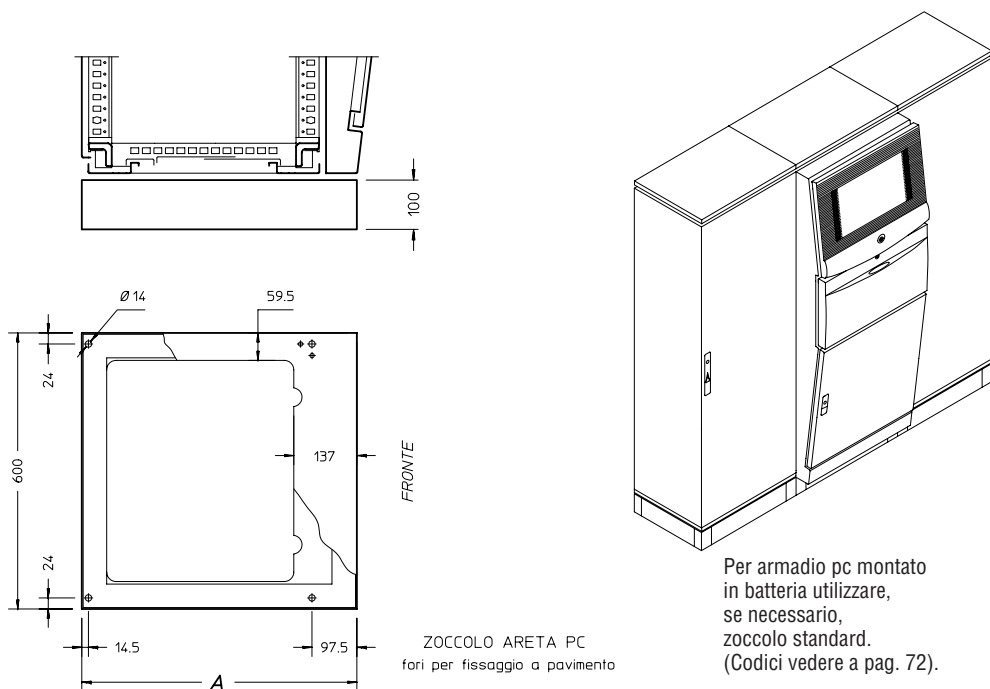


# accessori complementari

zoccoli

codice		descrizione	profondità armadio	A	fornitura	
mod.	art.					
ATZP	060050	zoccolo h=100	514	548	pezzo singolo con accessori di montaggio	per armadio pc H=1800/2000
	060060		614	648		
	060080		814	848		
ATZP	060050 S	zoccolo h=100	514	561	pezzo singolo con accessori di montaggio	per armadio pc H=1600
	060060 S		614	661		
	060080 S		814	861		

Colore RAL 7025 bucciato.



## RUOTA WTRU-001

Ruota in poliammide di alta qualità.  
Portata kg. 80 per singola ruota.  
Confezione n° 4 pezzi,  
n° 2 con freno, n° 2 pivoettanti.





# contenitore pc



## VERSIONE CON RIBALTINA

Consente l'alloggiamento di pc completo di unità centrale, monitor e tastiera. Opzionale può essere dotato di un ripiano estraibile per l'utilizzo del mouse. Il monitor è protetto da pannello trasparente serigrafato in lamiera di acciaio con rivestimento termoplastico e uno sportello trasparente assicura totale protezione della CPU dagli agenti esterni anche con ribaltina abbassata.

### realizzazione/composizione

- struttura in lamiera di acciaio pressopiegata sp. 15/10
- retro asportabile in lamiera di acciaio sp. 15/10
- portello trasparente serigrafato per visione monitor in lamiera di acciaio con rivestimento termoplastico
- ribaltina per fissaggio tastiera in lamiera di acciaio sp. 15/10
- sostegno monitor regolabile in lamiera di acciaio sp. 20/10
- sostegno CPU in lamiera di acciaio sp. 20/10
- portello trasparente per protezione e accesso alla CPU
- passacavi per cavi tastiera e mouse
- biadesivo per fissaggio tastiera
- base di appoggio con colonna di sostegno
- piedini di livellamento.

### verniciatura

Con polveri epossipoliestere ciclo standard ETA.

Colore: Ral 7032 bucciato.

Portello e ribaltina: grigio alluminio bucciato.

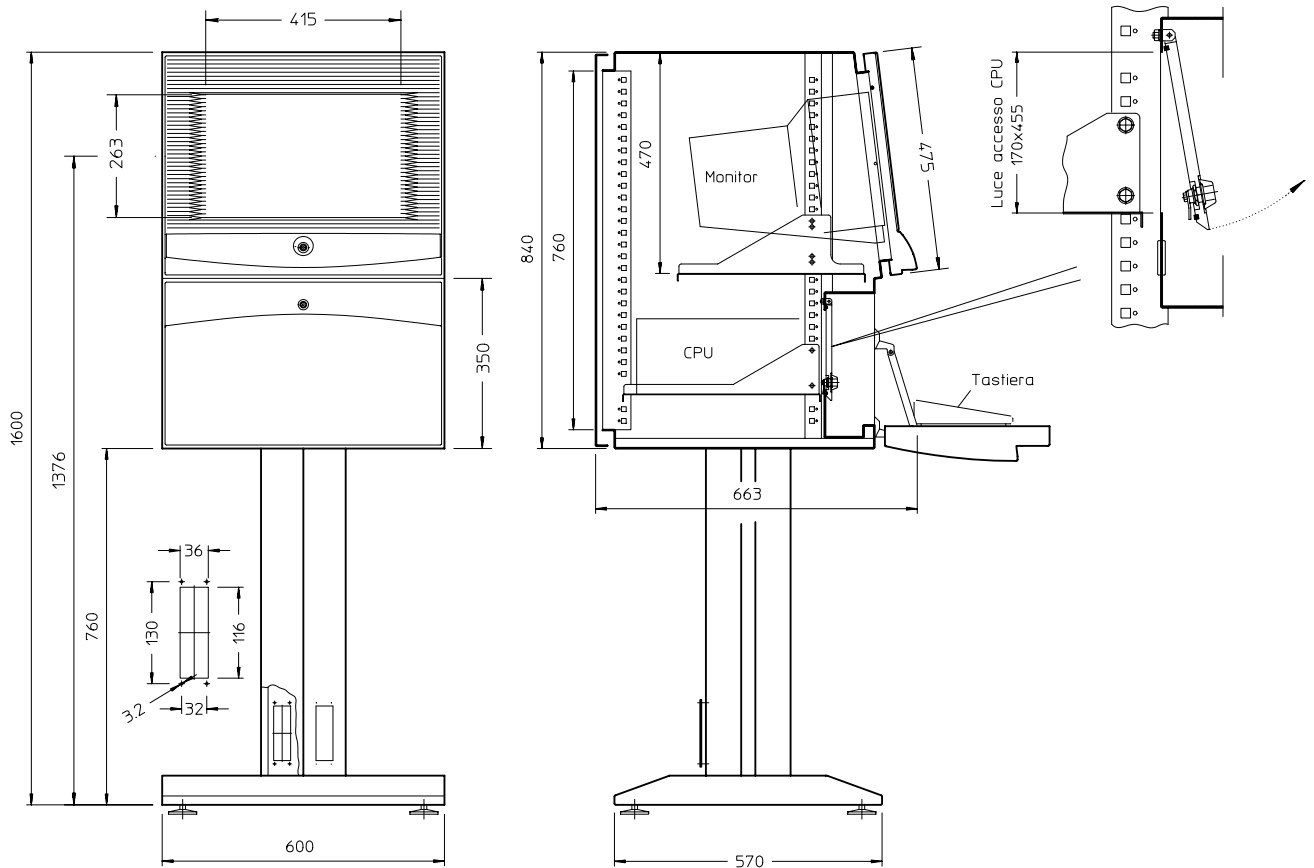
### grado di protezione

- IP 55.

codice		descrizione
mod.	art.	
PCCO	610	contenitore pc
PCSU	800	supporto



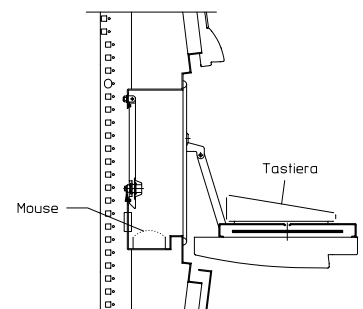
# contenitore pc



## accessorio mouse

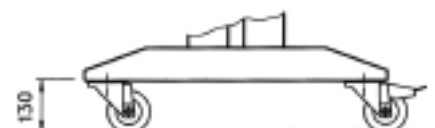
codice		descrizione
mod.	art.	
WTMS	001	piano tastiera per mouse

Piano tastiera in lamiera sp. 15/10 con ripiano mouse sfilabile lateralmente.  
Fornitura: pezzo singolo con accessori di montaggio.



## ruote

codice		descrizione
mod.	art.	
WTRU	001	ruote



# contenitore pc



## VERSIONE PREDISPOSTA PER:

alloggiamento monitor  
e soluzione per la tastiera

Cassetto estraibile con ripiano per mouse accessibile tramite portina ribaltabile che, chiusa, garantisce la protezione IP del contenitore.

## realizzazione/composizione

- struttura in lamiera di acciaio sp. 15/10
- retro asportabile in lamiera di acciaio sp. 15/10
- portello trasparente serigrafato per visione monitor in lamiera di acciaio con rivestimento termoplastico
- sostegno monitor regolabile in lamiera di acciaio sp. 20/10
- base di appoggio con colonna di sostegno
- piedini di livellamento.

## verniciatura

Con polveri epossipoliestere ciclo standard ETA.

Colore: RAL 7032 bucciato.

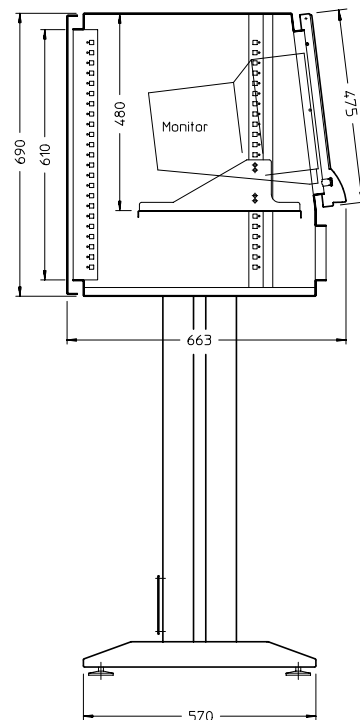
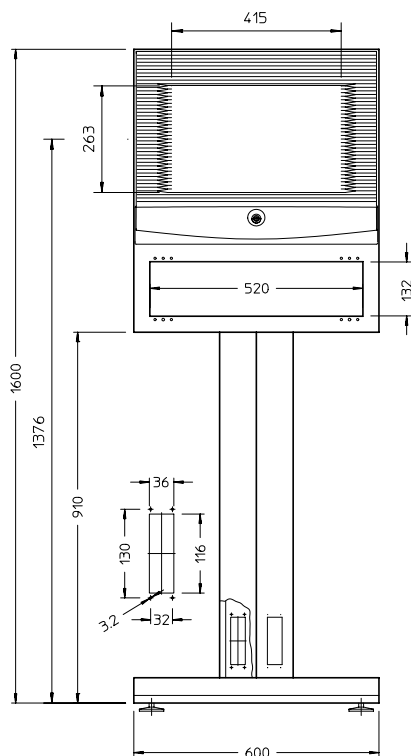
Pannelli frontali e mensola: grigio alluminio bucciato.

- per verniciatura diversa da RAL 7032 i pannelli frontali e la mensola rimarranno grigio alluminio bucciato.

## grado di protezione

- IP 55.

codice		descrizione
mod.	art.	
PCIN	608	contenitore pc
PCSU	900	supporto



# contenitore pc

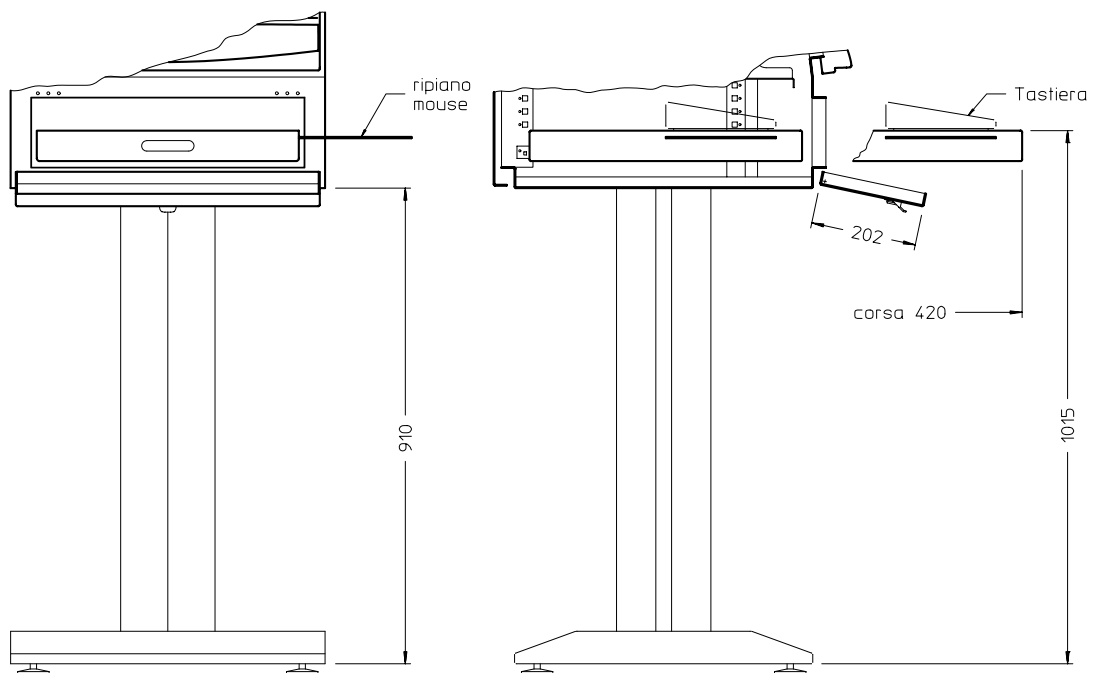
## CASSETTO TASTIERA/MOUSE PCCS

realizzazione/composizione

- Cassetto in lamiera di acciaio sp. 15/10.
- coppia di guide telescopiche
  - ripiano sfilabile per mouse
  - portina anteriore ribaltabile completa di chiusura
  - accessori di montaggio.

## cassetto tastiera/mouse PCCS

codice		descrizione
mod.	art.	
PCCS	600	cassetto



## ruote

codice		descrizione	n° pezzi
mod.	art.		
WTRU	001	ruote	4

